

Zpráva o hospodaření ING Penzijního fondu a.s. v první polovině roku 2008

První pololetí roku 2008 bylo pro ING Penzijní fond, a.s. (dále jen „ING PF“) opět úspěšné. I nadále se zvyšovaly prostředky na účtech našich klientů. Aktiva ve správě vzrostla oproti stejnému období loňského roku o 13% z 17,6 miliard Kč na 19,9 miliard Kč. Objem celkových aktiv činil 20,4 miliard Kč, což představuje 13 % meziroční nárůst. K 30. červnu 2008 zaznamenala společnost celkový čistý zisk ve výši 260 mil. Kč, to je o 16% méně než v roce 2007, tento pokles byl zapříčiněn nepříznivým vývojem na kapitálových trzích. Za prvních šest měsíců tohoto roku ING PF uzavřel 27 319 nových smluv. Dohromady eviduje ING PF 446 391 účastníků, což představuje nárůst o cca 6% oproti počtu 421 313 účastníků z 30.6. 2007. Tyto údaje potvrzují, že ING PF si stále drží silnou pozici na českém trhu s penzijním připojištěním.

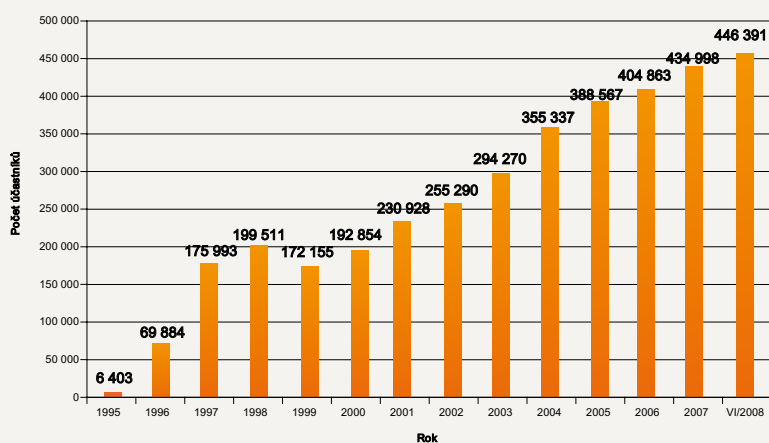
Za rok 2007 připsala společnost ING PF na účty svých klientů zhodnocení ve výši 2.5%. Průměrné roční zhodnocení za období 2002 – 2007 dosáhlo 3.5%.

ZÁKLADNÍ UKAZATELE HOSPODAŘENÍ SPOLEČNOSTI

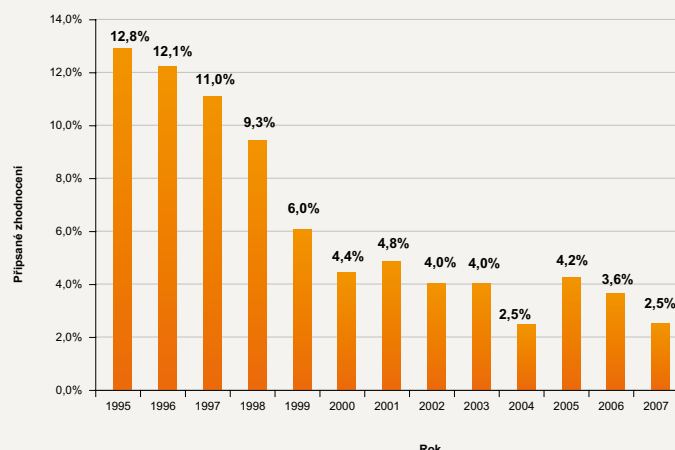
Výsledky ING PF	k 30. 6. 2008	k 30. 6. 2007	meziroční změna 2007/08
Aktiva ve správě	19,9 mld. Kč	17,6 mld. Kč	13 %
Počet smluv	446 391	421 313	6 %
Aktiva celkem	20,4 mld. Kč	18,1 mld. Kč	13 %
Čistý zisk	260 244 tis.	311 389 tis.	-16 %

Pozn.: jedná se o neauditované výsledky

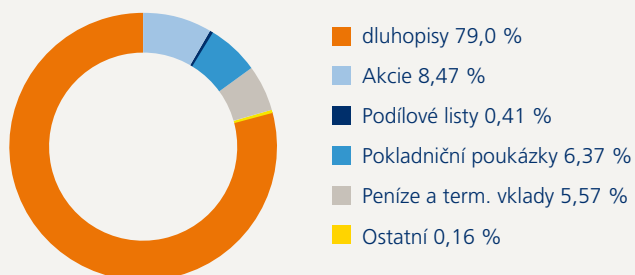
Vývoj počtu účastníků ING PF, a.s.:



Historické zhodnocení v ING PF



Struktura portfolia k 30. 6. 2008



ROZVAHA ING Penzijní fond, a.s.

k 30. 6. 2008 (v tisících Kč)

AKTIVA CELKEM	20 440 640
1. Pokladní hotovost, vklady u emisních bank	236
2. Státní bezkup.dluhopisy a ostatní CP přijímané emisní bankou	0
3. Pohledávky za bankami, družstevními záložnami	1 117 390
4. Pohledávky za nebankovními subjekty	0
5. Dluhové cenné papíry	17 076 495
6. Akcie, podílové listy	1 776 859
7. Účasti s podstatným vlivem	0
8. Majetkové účasti s rozhodujícím vlivem	0
9. Dlouhodob.nehmotný majetek	39
10. Dlouhodob. hmotný majetek	0
11. Ostatní aktiva	43 244
12. Pohledávky za akcionáři a společníky	0
13. Náklady a příjmy příštích období	426 377
AKTIVA CELKEM	20 440 640

PASIVA CELKEM	20 440 640
1. Závazky vůči bankám	0
2. Závazky vůči nebankovním subjektům	0
3. Závazky z dluhových cenných papírů	0
4. Ostatní pasiva	20 470 169
5. Výnosy a výdaje příštích období	0
6. Rezervy	16 470
7. Podřízené závazky	0
8. Základní kapitál	50 000
9. Emisní ažio	0
10. Rezervní fondy a ostatní fondy ze zisku	211 378
11. Rezervní fond na nové ocenění	0
12. Kapitálové fondy	668 817
13. Oceňovací rozdíly	-1 399 048
14. Nerozdělený zisk/neuhrazená ztráta z předchozích období	162 610
15. Zisk nebo ztráta za účetní období	260 244
PASIVA CELKEM	20 440 640

VÝKAZ ZISKU A ZTRÁTY ING Penzijní fond, a.s.

k 30. 6. 2008 (v tisících Kč)

1.	Výnosy z úroků a podobné výnosy	377 186
2.	Náklady na úroky a podobné náklady	0
3.	Výnosy z akcií a podílů	29 008
4.	Výnosy z poplatků a provizí	0
5.	Náklady na poplatky a provize	79 283
6.	Čistý zisk nebo ztráta z finančních operací	16 113
7.	Ostatní provozní výnosy	7 538
8.	Ostatní provozní náklady	2 733
9.	Správní náklady	87 469
10.	Použití rezerv a opr.položek k hm. a nehm. majetku	
11.	Odpisy, tvorba rezerv a opr.položek k hm. a nehm. majetku	-51
12.	Použití opr.položek a rezerv k pohl.,výnosy z postoupení pohl.	
13.'	Odpisy, tvorba opr.pol. a rezerv k pohl. a zárukám	166
14.	Rozpuštění opr.položek k účastem s rozh. a podst. vlivem	
15.	Ztráty z převodu účastí s rozh. a podst. vlivem, tvorba a použití opr. pol.	
16.	Rozpuštění ostatních rezerv vč. rezerv na penze	
17.	Tvorba a použití ost. rezerv vč. rezerv na penze	0
18.	Podíl na ziscích nebo ztrátách účastí	
19.	Zisk nebo ztráta za úč.obd. z běžné činnosti před zdaněním	260 244
20.	Mimořádné výnosy	0
21.	Mimořádné náklady	0
22.	Zisk nebo ztráta za úč.obd. z mimoř.činnosti před zd.	0
23.	Daň z příjmu	0
24.	Zisk nebo ztráta za účetní období po zdanění	260 244