

Zpráva o hospodaření ING Penzijního fondu, a.s. v roce 2008

Rok 2008 byl pro ING Penzijní fond, a.s. (dále jen „ING PF“) nelehký díky nepříznivému vývoji na kapitálových trzích, které zaznamenaly výrazný pokles. Z tohoto důvodu byly negativně ovlivněny celkové výsledky ING PF v roce 2008.

Základní provozní ukazatele v roce 2008 rostly. Tak jako v předchozích letech, i v loňském roce se nadále zvyšoval objem prostředků na účtech našich klientů. Aktiva ve správě vzrostla oproti stejnému období loňského roku o 15 % z 18,7 miliard Kč na 21,5 miliard Kč. Došlo také k navýšení počtu účastníků o 4 % a ke konci roku evidoval ING PF 452 tisíc účastníků penzijního připojištění. Tyto údaje ukazují, že ING PF si i nadále udržuje silnou pozici na českém trhu s penzijním připojištěním.

Celkový zisk ING Penzijního fondu klesl zejména v důsledku přehodnocení portfolia aktiv na 8,8 mil. Kč.

O připisovaném zhodnocení za rok 2008 bude rozhodnuto na zasedání Valné hromady.

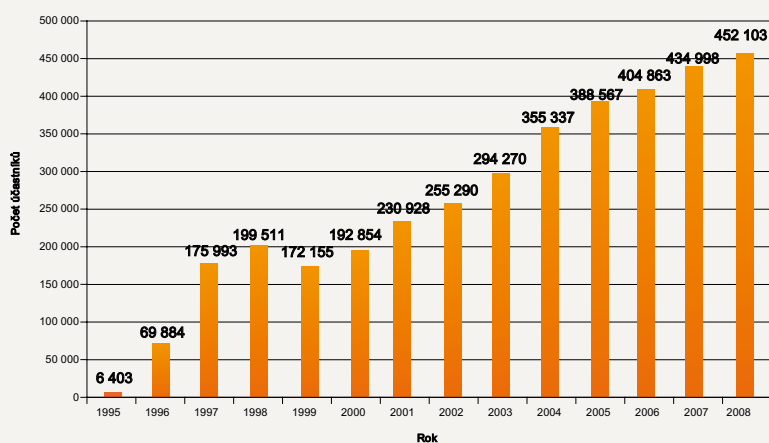
ZÁKLADNÍ UKAZATELE HOSPODAŘENÍ SPOLEČNOSTI

Výsledky ING PF	k 31. 12. 2008	k 31. 12. 2007	meziroční změna 2008/07	k 31. 12. 2006
Aktiva ve správě	21,5 mld. Kč	18,7 mld. Kč	15%	16,8 mld. Kč
Počet aktivních účastníků	452 103	434 998	4%	404 863
Aktiva celkem	22,2 mld. Kč	19,3 mld. Kč	15%	17,6 mld. Kč
Čistý zisk	8 767 tis. Kč	509 642 tis. Kč	-98%	619 350 tis. Kč

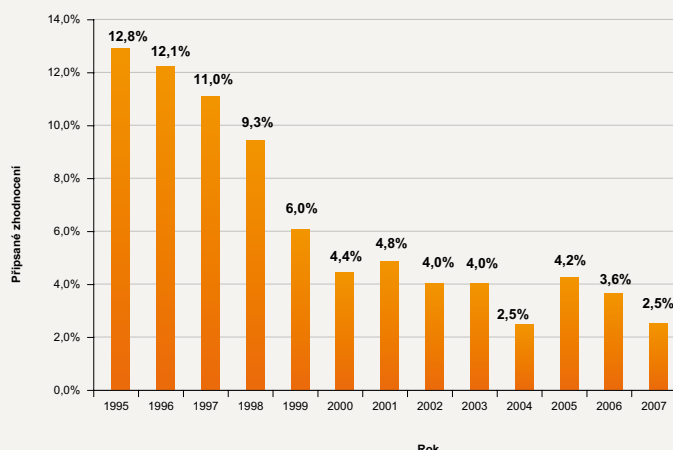
Pozn.: jedná se o neauditované výsledky

Penzijní připojištění u ING Penzijní fondu, a.s bylo v roce 2008 již pošesté oceněno v prestižní anketě Zlatá koruna a získalo Zlatou korunu.

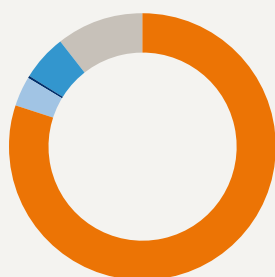
Vývoj počtu účastníků ING PF, a.s.:



Historické zhodnocení v ING PF



Struktura portfolia k 30. 6. 2008



- dluhopisy 80,15 %
- Akcie 3,57 %
- Podílové listy 0,33 %
- Pokladniční poukázky 5,55 %
- Peníze a term. vklady 10,40 %

ROZVAHA ING Penzijní fond, a.s.

k 31. 12. 2008 (v tisících Kč)

AKTIVA CELKEM	22 223 051
1. Pokladní hotovost, vklady u emisních bank	95
2. Státní bezkup.dluhopisy a ostatní CP přijímané emisní bankou	0
3. Pohledávky za bankami, družstevními záložnami	2 239 076
4. Pohledávky za nebankovními subjekty	0
5. Dluhové cenné papíry	18 452 961
6. Akcie, podílové listy	840 457
7. Účasti s podstatným vlivem	0
8. Majetkové účasti s rozhodujícím vlivem	0
9. Dlouhodob.nehmotný majetek	25
10. Dlouhodob. hmotný majetek	0
11. Ostatní aktiva	233 187
12. Pohledávky za akcionáři a společníky	0
13. Náklady a příjmy příštích období	457 249
AKTIVA CELKEM	22 223 051

PASIVA CELKEM	22 223 051
1. Závazky vůči bankám	0
2. Závazky vůči nebankovním subjektům	0
3. Závazky z dluhových cenných papírů	0
4. Ostatní pasiva	21 721 484
5. Výnosy a výdaje příštích období	0
6. Rezervy	17 279
7. Podřízené závazky	0
8. Základní kapitál	50 000
9. Emisní ažio	0
10. Rezervní fondy a ostatní fondy ze zisku	210 780
11. Rezervní fond na nové ocenění	0
12. Kapitálové fondy	671 553
13. Oceňovací rozdíly	-619 421
14. Nerozdělený zisk/neuhrazená ztráta z předchozích období	162 610
15. Zisk nebo ztráta za účetní období	8 767
PASIVA CELKEM	22 223 051

VÝKAZ ZISKU A ZTRÁTY ING Penzijní fond, a.s.

k 31. 12. 2008 (v tisících Kč)

1.	Výnosy z úroků a podobné výnosy	783 680
2.	Náklady na úroky a podobné náklady	0
3.	Výnosy z akcií a podílů	63 814
4.	Výnosy z poplatků a provizí	0
5.	Náklady na poplatky a provize	164 063
6.	Čistý zisk nebo ztráta z finančních operací	-484 100
7.	Ostatní provozní výnosy	8 064
8.	Ostatní provozní náklady	6 257
9.	Správní náklady	183 131
10.	Použití rezerv a opr.položek k hm. a nehm. majetku	0
11.	Odpisy, tvorba rezerv a opr.položek k hm. a nehm. majetku	-293
12.	Použití opr.položek a rezerv k pohl.,výnosy z postoupení pohl.	0
13.'	Odpisy, tvorba opr.pol. a rezerv k pohl. a zárukám	383
14.	Rozpuštění opr.položek k účastem s rozh. a podst. vlivem	0
15.	Ztráty z převodu účasí s rozh. a podst. vlivem, tvorba a použití opr. pol.	0
16.	Rozpuštění ostatních rezerv vč. rezerv na penze	0
17.	Tvorba a použití ost. rezerv vč. rezerv na penze	716
18.	Podíl na ziscích nebo ztrátách účastí	0
19.	Zisk nebo ztráta za úč.obd. z běžné činnosti před zdaněním	17 202
20.	Mimořádné výnosy	0
21.	Mimořádné náklady	0
22.	Zisk nebo ztráta za úč.obd. z mimoř.činnosti před zd.	0
23.	Daň z příjmu	8 435
24.	Zisk nebo ztráta za účetní období po zdanění	8 767